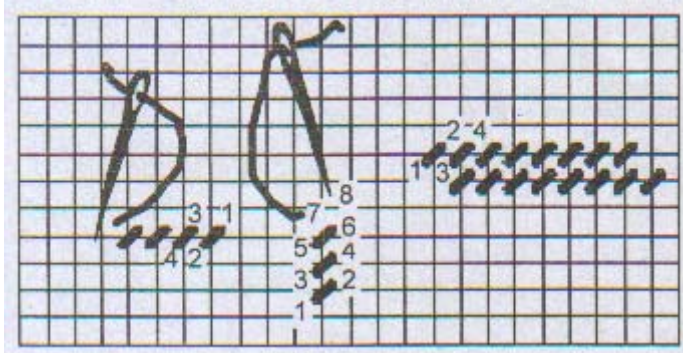


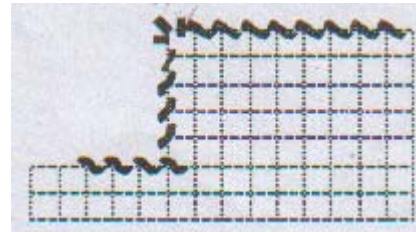
Blauw is wit de rest volgens patroon

1. Knip het patroon uit langs de zwarte lijn.
2. Borduur alles in halve kruissteek. zie figuur 1. Voor de neus maak je een franse knoop met rood. zie figuur 3
3. Werk de zijkanten af in de zelfde kleuren. zie figuur 2
4. Lijm een pom-pom aan het eind van de muts.
5. Maak e.v.t een ophanglus van lint.

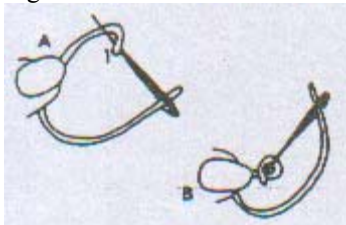
Figuur 1



Figuur 2



Figuur 3



Veel succes.